

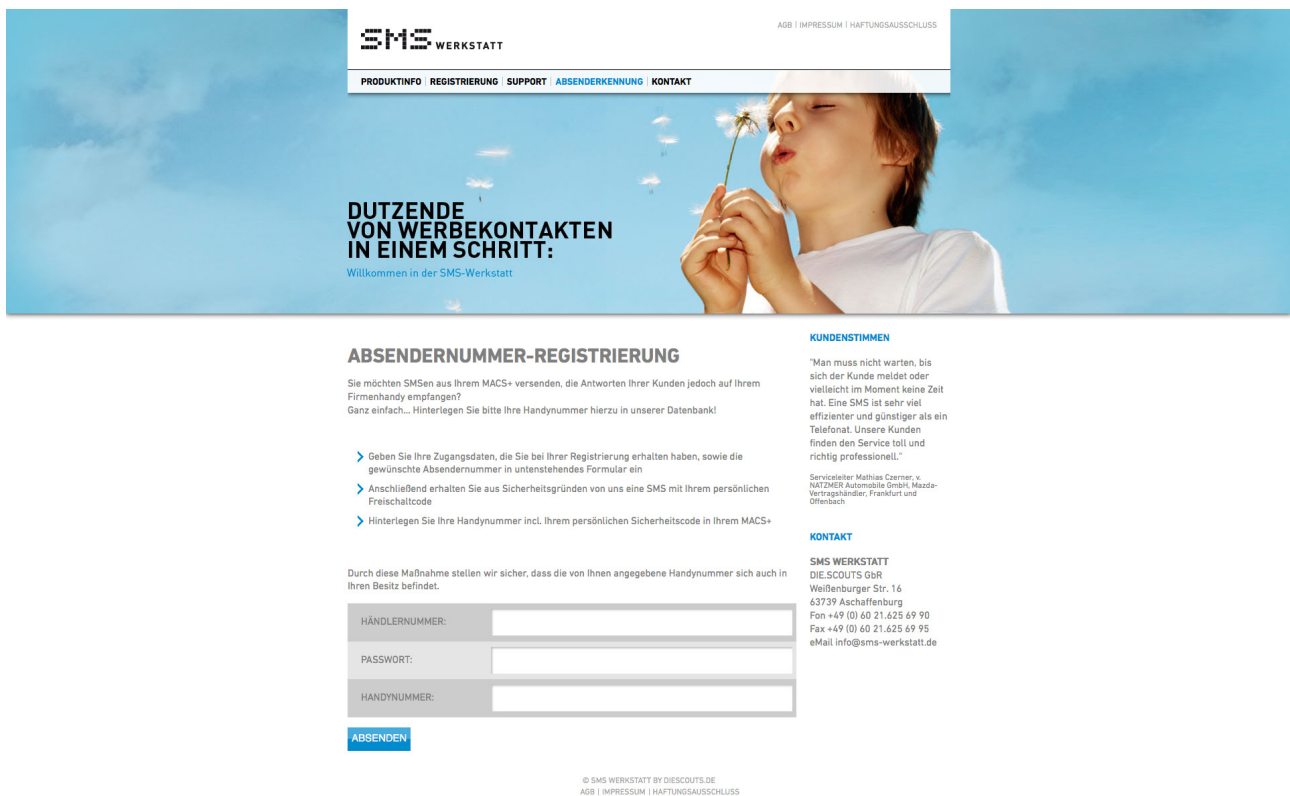
## Verwendung der Premium-SMS

Die Premium-SMS-Variante zeichnet sich durch eine sehr zuverlässige Zustellquote aus. Dies wird durch eine direkte und hochpriorisierte Anbindung an die Netzbetreiber gewährleistet.

Im Gegensatz zur Standard-SMS, die mit einer variablen Absendernummer aus unserem Rufnummern-Pool versehen wird, bietet Ihnen die Premium-Variante die Möglichkeit eine personalisierte Absendernummer zu hinterlegen, um Rückantworten direkt auf das Mobiltelefon des zuständigen Mitarbeiters zu leiten.

Um Missbrauch zu vermeiden, müssen Sie die gewünschte Absendernummer bei uns registrieren.

Besuchen Sie hierzu: <http://www.sms-werkstatt.de/absender> und folgen Sie den Anweisungen.



The screenshot shows the registration page for premium SMS on the SMS Werkstatt website. The page features a blue header with the company logo and navigation links. A large image of a child blowing a dandelion is used as a background for the main heading. The registration process is divided into three sections: 'ABSENDERNUMMER-REGISTRIERUNG', 'KUNDENSTIMMEN', and 'KONTAKT'. The registration section includes a form with fields for 'HÄNDLERNUMMER', 'PASSWORT', and 'HANDYNUMMER', and an 'ABSENDEN' button. The 'KUNDENSTIMMEN' section contains a testimonial from a customer. The 'KONTAKT' section provides the company's address and contact information.

**SMS WERKSTATT** AGB | IMPRESSUM | HAFTUNGSAUSSCHLUSS

PRODUKTINFO | REGISTRIERUNG | SUPPORT | **ABSENDERNUMMER** | KONTAKT

### DUTZENDE VON WERBEKONTAKTEN IN EINEM SCHRITT:

Willkommen in der SMS-Werkstatt

#### ABSENDERNUMMER-REGISTRIERUNG

Sie möchten SMSen aus Ihrem MACS+ versenden, die Antworten Ihrer Kunden jedoch auf Ihrem Firmenhandy empfangen?  
Ganz einfach... Hinterlegen Sie bitte Ihre Handynummer hierzu in unserer Datenbank!

- > Geben Sie Ihre Zugangsdaten, die Sie bei Ihrer Registrierung erhalten haben, sowie die gewünschte Absendernummer in untenstehendes Formular ein
- > Anschließend erhalten Sie aus Sicherheitsgründen von uns eine SMS mit Ihrem persönlichen Freischaltcode
- > Hinterlegen Sie Ihre Handynummer incl. Ihrem persönlichen Sicherheitscode in Ihrem MACS+

Durch diese Maßnahme stellen wir sicher, dass die von Ihnen angegebene Handynummer sich auch in Ihren Besitz befindet.

HÄNDLERNUMMER:	<input type="text"/>
PASSWORT:	<input type="password"/>
HANDYNUMMER:	<input type="text"/>

**ABSENDEN**

#### KUNDENSTIMMEN

"Man muss nicht warten, bis sich der Kunde meldet oder vielleicht im Moment keine Zeit hat. Eine SMS ist sehr viel effizienter und günstiger als ein Telefonat. Unsere Kunden finden den Service toll und richtig professionell."

Serviceleiter Mathias Czernier, v. NATZMER Automobile GmbH, Mazda-Vertragshändler, Frankfurt und Offenbach

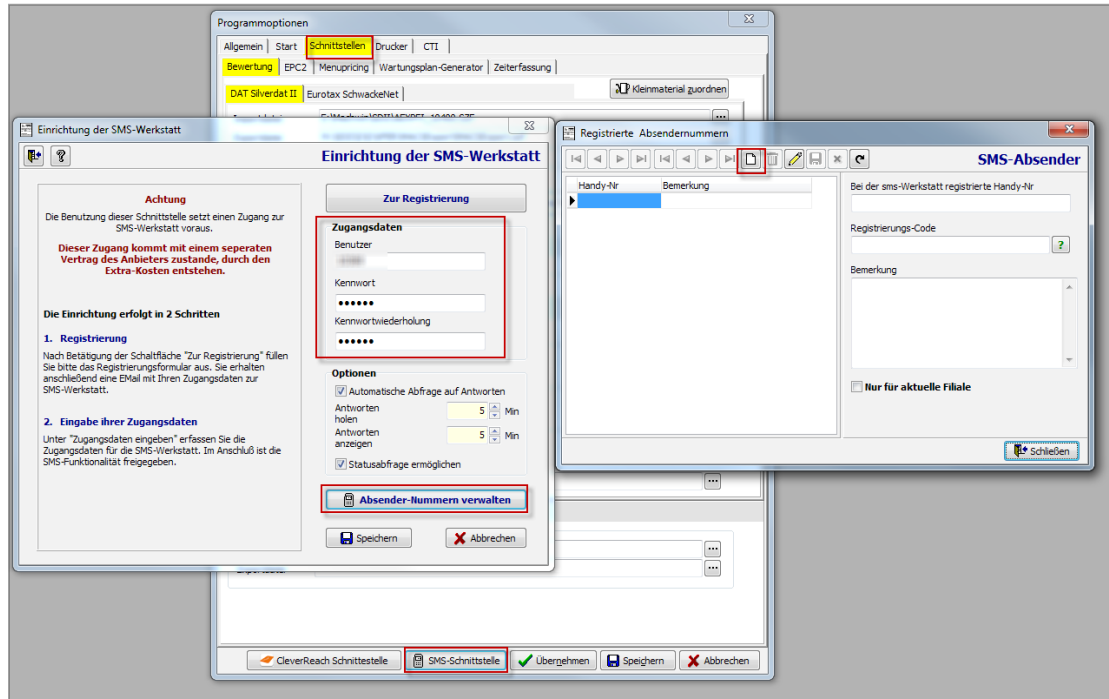
#### KONTAKT

**SMS WERKSTATT**  
DIE.SCOOTS GbR  
Weißburger Str. 16  
63739 Aschaffenburg  
Fon +49 (0) 60 21.625 69 90  
Fax +49 (0) 60 21.625 69 95  
eMail info@sms-werkstatt.de

© SMS WERKSTATT BY DIE.SCOOTS.DE  
AGB | IMPRESSUM | HAFTUNGSAUSSCHLUSS

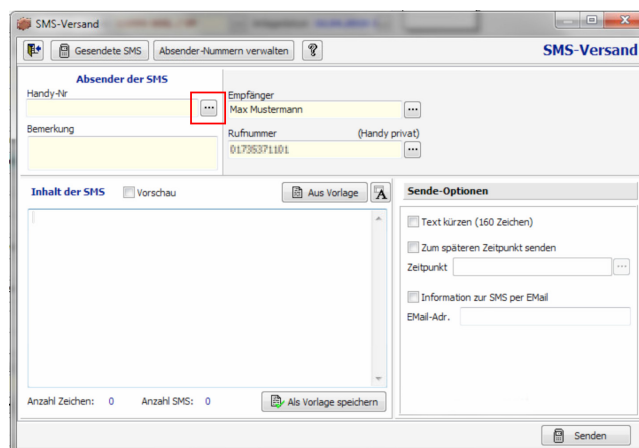
## Einrichtung im MACS

Anschließend muss die Absendernummer zusammen mit dem Registrierungscode, den Sie per SMS erhalten haben, in den Programmeinstellungen hinterlegt werden.



In den Programmoptionen im Service / VAP, können neue Absender Adressen hinterlegt werden.

Um die Premium-SMS-Variante zu nutzen, muss man beim Versand einmalig den Absender auswählen. Dieser wird somit gespeichert und ist beim erneuten SMS Versand hinterlegt.



Die Rückantworten Ihrer Kunden empfangen Sie ab jetzt auf die hinterlegte Absendernummer.

Sollten Sie keine Rückantworten Ihrer Kunden wünschen, haben Sie alternativ die Möglichkeit, einen Absendertext einzurichten (z.B. AH MUSTER / max. 11 Zeichen).

Senden Sie uns bitte hierfür Ihren gewünschten Absendertext zusammen mit Ihrer Händlernummer per Email an [info@sms-werkstatt.de](mailto:info@sms-werkstatt.de) zu.